





Scie à ruban manuelle ou Semi-automatique K300 DI



Scie à ruban semi-automatique orientable jusqu'à 60° à droite et 45° à Gauche
 Visualisateur des valeurs de tension de ruban. Monte et baisse de l'arc par vérin oléo-pneumatique sur la version semi-automatique

Pompe électrique pour la lubrification et la réfrigération du ruban (Micro lubrification en option)
 Clés de service – notice d'utilisation, d'entretien et pour pièces détachées.

K-300-DI – 60° à droite 45° à gauche

	3 Ph. kW	Vit. m/min	Poids kg	Bruit				
					0°	250	220	310x150
2750x27x0.9	0.8/1.1	40/70	340	70 db	45° ⇐	210	200	200x150
					60° ⇒	130	120	120x140

Butée numérique

Butée automatique et poussoir programmable. La solution pour une augmentation de votre production et précision. Pour l'industrie du PVC, Aluminium, métal et bois.

Butée Standard

- Fonction butée et poussoir
- Cycle poussoir semi-automatiquement
- Mémoire pour 100 positions et listes (2000 longueurs max.)
- Touche rapide pour 100 longueurs
- Fonction Incrémental
- Compensation du trait de scie
- Correction du Point Zéro
- Coupe équerre et chute programmable
- Accélération, vitesse et décélération réglable
- Calculatrice incorporée




Données Techniques

Longueurs totales	: 2.6, 3.7, 5.5, 7.4, 9.2 m	Puissance	: 0,45 kW DC Servo
Longueurs de travail	: 2.0, 3.0, 4.9, 6.75, 8.5 m	Avance	: Max 60 m/min
Profil d'aluminium	: 100 x 100 mm	Écran	: 2 lignes LCD 0.01 mm
Voltage	: 220 Volt 50 Hz	Précision	: 0,1 mm
		Puissance poussoir	: Jusqu'à 100 Kg

SELECTRA

Ensemble de coupe pour
acier



SELECTRA - ZA 28, rue du Chenêt - 91490 MILLY-LA-FORET
Tél : 01 64 98 63 04 - Fax : 01 64 98 62 91 - selectra@online.fr